

Schön soll es sein und perfekt funktionieren!

Sichern Sie sich Ihren Gartengenuss mit Zwerglöffel. Denn ...

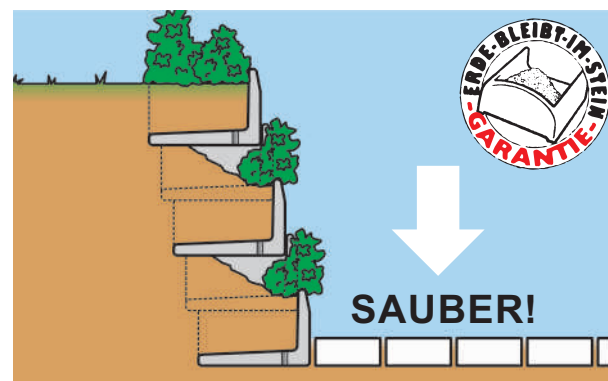
1. **Erde-bleibt-im-Stein-GARANTIE**
2. **Perfekter Wasserhaushalt**
3. **Viel Platz für Pflanzen und**
4. **Beste Statik seiner Klasse**

garantieren dauerhafte und pflegeleichte Grüne Wände. Genießen Sie Ihren Garten anstatt viel Zeit mit unnötiger Pflege zu verbringen!



1. **Erde-bleibt-im-Stein-GARANTIE***

Zwerglöffel haben einen Boden **A**. Dieser hält steinweise die Pflanzerde. Die Erde kann deshalb nicht (bei den üblichen Erdbewegungen durch Regen und Frost!) nach unten rutschen oder ausgeschwemmt werden. So bleibt es vor der Wand sauber (keine Erdhaufen vor der Wand). Und Sie ersparen sich Pflegeaufwand: kein Wegschaufeln von Erdhaufen, kein Nachfüllen von Erde in die Steine und keine absterbenden Pflanzen wegen fehlender Erde!

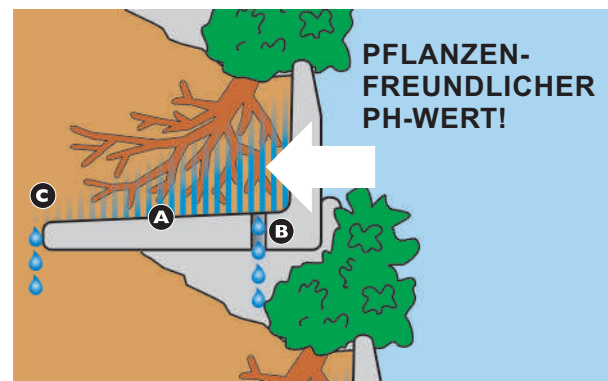


*) Sie können bereits beim Aufbau und Verfüllen einer Wand erkennen, ob ein Böschungstein die Erde selbständig (ohne Andrücken, Verpressen, Einlegen von „künstlichen“ Böden usw.) hält oder nicht.


Deshalb garantieren wir: wenn bei Ihrer Löffelsteinwand die Erde nicht in den Steinen bleibt, dann können Sie die Steine zurückgeben und erhalten den vollen Kaufpreis erstattet! Dabei setzen wir voraus, dass die Wand gemäß unseren Versetzanleitungen aufgebaut und genutzt wird.

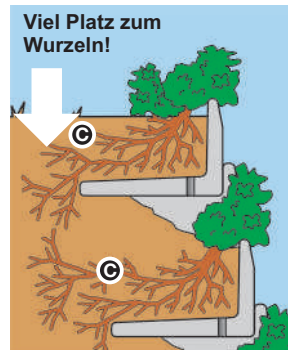
2. **Perfekter Wasserhaushalt**

Durch den Boden **A** mit Überschusswasserloch **B** ist im Zwerglöffel genau die Feuchtigkeit, die Pflanzen brauchen. Wie bei einem Blumentopf wird genug Wasser gespeichert und überschüssiges Wasser kann durch ein Loch im Boden **A** und die offene Steinrückseite **C** abfließen. Mit richtiger Bepflanzung sparen Sie so übermäßiges Gießen und unnötiges Nachpflanzen!



3. Viel Platz für Pflanzen

Wurzeln suchen Feuchtigkeit und Nährstoffe. Deshalb wachsen sie den leichtesten Weg zu feuchtem Erdreich. Die offene Steinrückseite  lässt Pflanzen Platz zum Wurzeln in den dahinterliegenden Hang. Dass Pflanzen in Zwerglöffeln gerne in den Hang wachsen, ist in der Praxis erwiesen. Sparen Sie sich unnötiges Nachpflanzen wegen zu wenig Platz für Wurzelwachstum!



▲ Sogar Bäume finden genug Platz zum Wurzeln.

4. Beste Statik seiner Klasse

Was nützt die schönste Wand, wenn sie umfällt? Der Zwerglöffel bietet Ihnen die beste Statik seiner Klasse: versetzfreundliche 11 kg und nachweislich die höchsten statischen Reserven in dieser Gewichtsklasse. Gönnen Sie sich die Sicherheit einer dauerhaft stabilen Böschung!

Zwerglöffel

Für dauerhafte und pflegeleichte Grüne Wände!



Felsgrau

Sonne

Erdbraun

Muschelkalk

Javabraun

Diese Angaben beziehen sich sinngemäß auf die Produkte Löffelstein, Minilöffel und Zwerglöffel.

 **Weissenböck**
Steine zum Wohlfühlen

www.steine.at

Wohlfühl-Garten und Garagenstraße NÖ-Süd:

A-2620 Neunkirchen, Weissenböck Straße 1 (B17)
Tel. 02635/701

Wohlfühl-Garten und Garagenstraße Wien/NÖ-Nord:

A-2201 Gerasdorf bei Wien, Brünner Bundesstraße 148 (B7)
/ Am Jungfernberg, Tel. 02246/32611

Wohlfühl-Garten OÖ/NÖ-West:

A-4063 Hörsching bei Linz, Welser Heide Straße 8 (B1)
Tel. 07221/74 585

Wohlfühl-Garten und Garagenstraße STMK/Kärnten:

A-8054 Seiersberg/Graz, Werschweg 2 (A9)
Tel. 0316/24 38 17