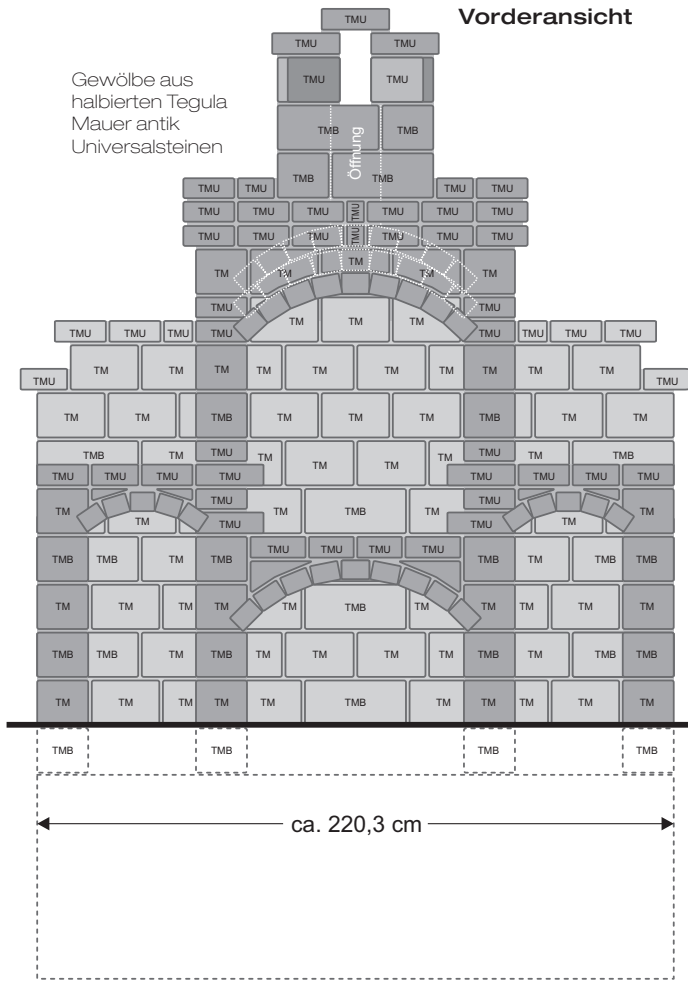


Anwendungsbeispiel >

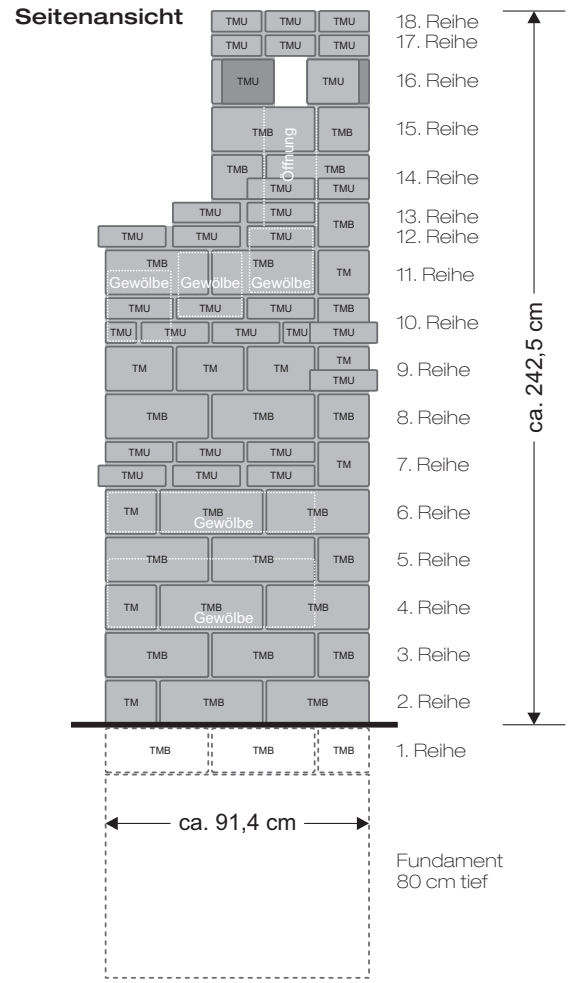
# Griller



# Aufbau



- 18. Reihe
- 17. Reihe
- 16. Reihe
- 15. Reihe
- 14. Reihe
- 13. Reihe
- 12. Reihe
- 11. Reihe
- 10. Reihe
- 9. Reihe
- 8. Reihe
- 7. Reihe
- 6. Reihe
- 5. Reihe
- 4. Reihe
- 3. Reihe
- 2. Reihe
- 1. Reihe




- 18. Reihe
- 17. Reihe
- 16. Reihe
- 15. Reihe
- 14. Reihe
- 13. Reihe
- 12. Reihe
- 11. Reihe
- 10. Reihe
- 9. Reihe
- 8. Reihe
- 7. Reihe
- 6. Reihe
- 5. Reihe
- 4. Reihe
- 3. Reihe
- 2. Reihe
- 1. Reihe

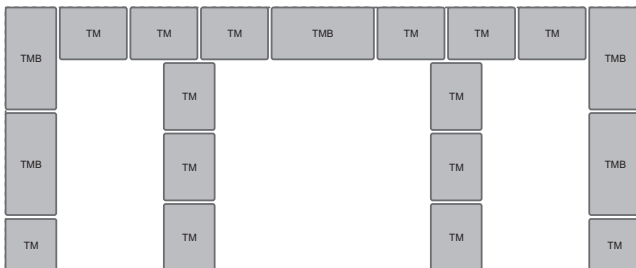
**Grundriss 1. und 3. Reihe**



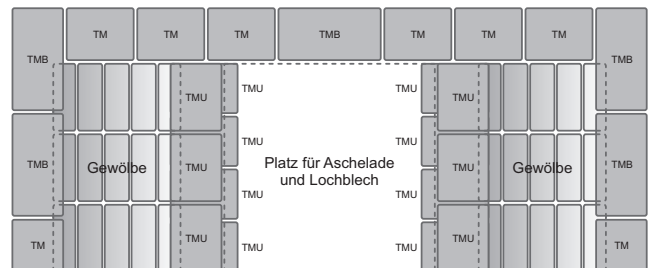
**Grundriss 5. Reihe**



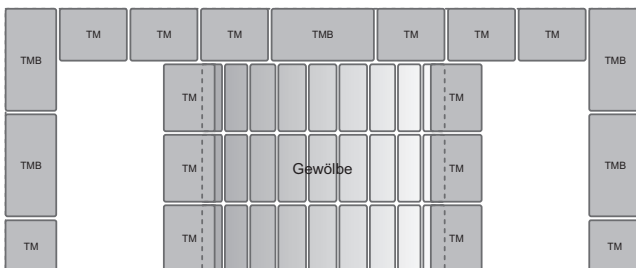
**Grundriss 2. Reihe**



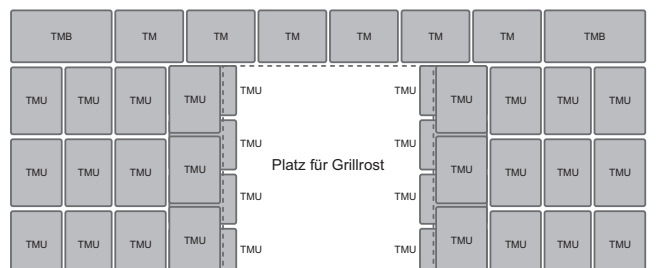
**Grundriss 6. Reihe**



**Grundriss 4. Reihe**

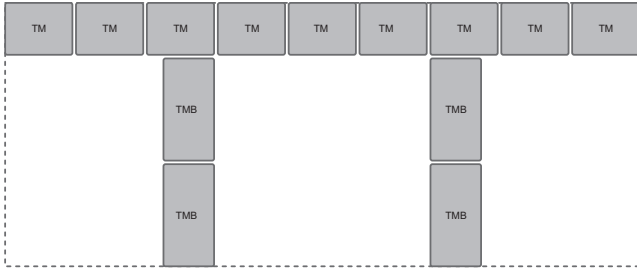


**Grundriss 7. Reihe**

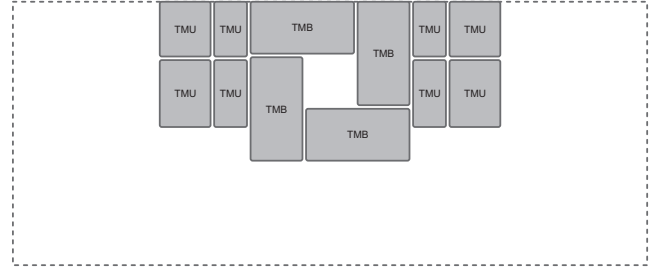




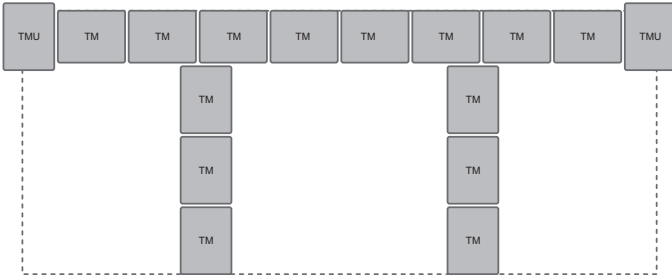
**Grundriss 8. Reihe**



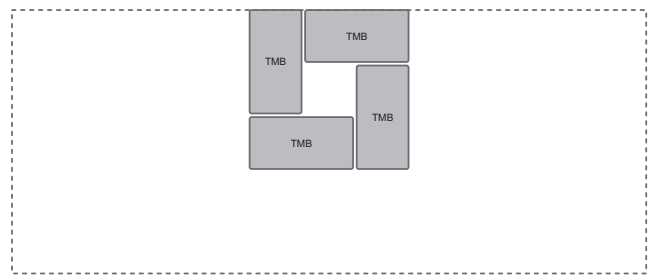
**Grundriss 14. Reihe**



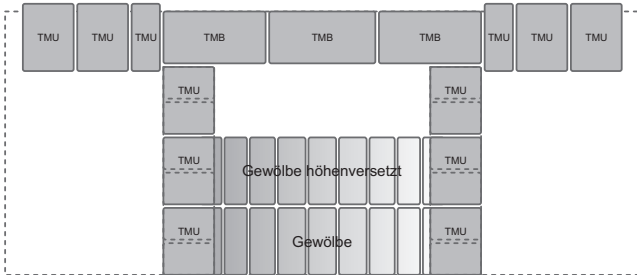
**Grundriss 9. Reihe**



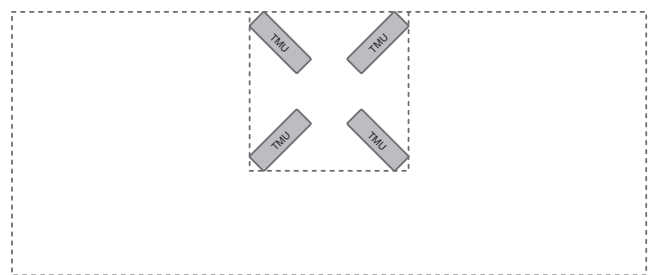
**Grundriss 15. Reihe**



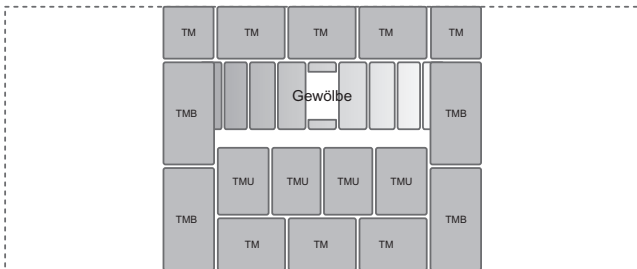
**Grundriss 10. Reihe**



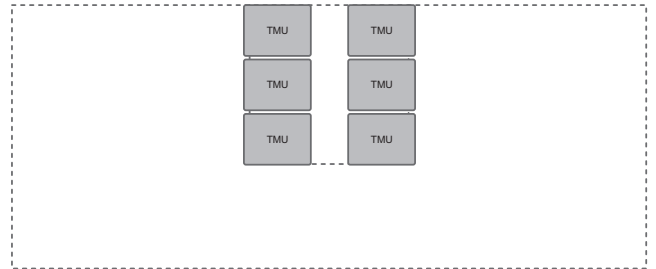
**Grundriss 16. Reihe**



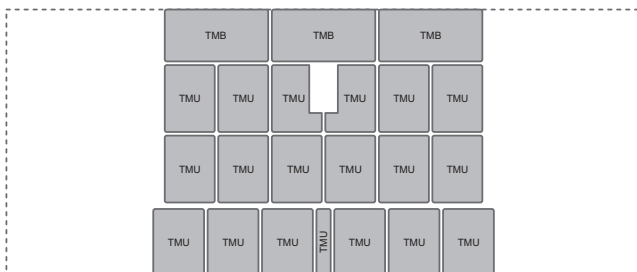
**Grundriss 11. Reihe**



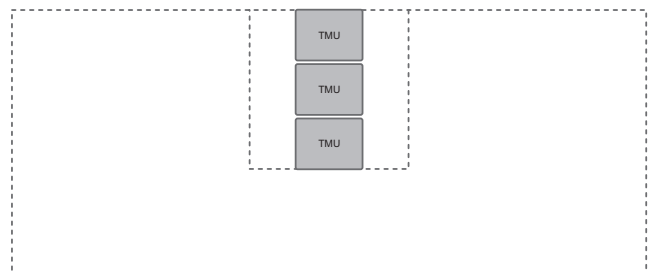
**Grundriss 17. Reihe**



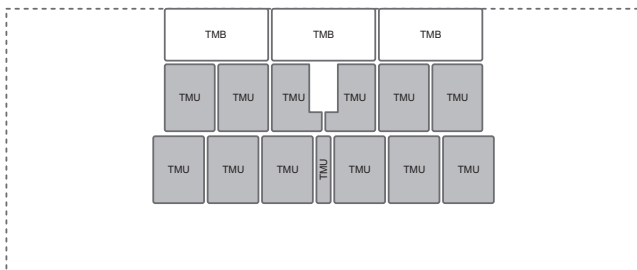
**Grundriss 12. Reihe**



**Grundriss 18. Reihe**



**Grundriss 13. Reihe**



TM ..... Tegula Mauer antik Normalstein  
24,4 x 18 x 16 cm

TMB .... Tegula Mauer antik Binderstein  
36,6 x 18 x 16 cm

TMU .... Tegula Mauer antik Universalstein  
24,4 x 18 x 7,5 cm



## Anwendungsbeispiel >

# Griller



### Produkt

Tegula Mauer

### Oberfläche

antik

### Farbe

Savanna

### Formate

Normalstein, Binderstein und Universalstein

### Versetzung

gemörtelt und verfugt

### Größe (LxBxH)

ca. 220,3 x 91,4 x 242,5 cm

### Bedarf

ca. 91 Stk. Normalsteine  
ca. 69 Stk. Bindersteine  
ca. 176 Stk. Universalsteine

### Produkteigenschaften



### Vorteile

- Optisch ansprechendes Design
- Mehrfachfunktion als Griller, Feuerstelle und Outdoor-Küche möglich
- Große Ablage- und Arbeitsfläche direkt neben dem Griller (auch erweiterbar)
- Stauraum für Holz und Grillkohle unter der Feuerstelle
- Haltbar, pflegeleicht und umweltfreundlich
- Absolut witterungsbeständig durch Rund-um-Frost-Tausalzbeständigkeit
- Zeitloses Design und lange Haltbarkeit

### Bauausführung

Das Fundament muss den Untergrundverhältnissen angepasst werden. Das Fundament ist auf ausreichend tragfähigem und frostsicherem Untergrund, über die gesamte Breite (ca. 91,4 cm) und Länge (ca. 220,3 cm) und 80 cm tief frostsicher zu gründen. Betongüte: C20/25/XC2.

Der Aufbau der Tegula Mauersteine erfolgt lagenweise. Die Steine der untersten Reihe werden direkt in den frischen Unterbeton oder im Mörtelbett versetzt. Dabei sind die Steine mittels Wasserwaage horizontal einzurichten. Die weiteren Steinreihen sind unter Verwendung von frostsicherem Trassmörtel lt. Skizzen auf Seite 2 und 3 zu setzen. Beim Versetzen mit Trass-Mörtel (wie auf den Fotos zu sehen) sind die Fugen mit Mörtel gefüllt. Die Strukturen der unregelmäßig gebrochenen Ecken und Kanten sind dadurch weniger stark sichtbar und erscheinen „weicher“. Für den Mörtel empfehlen wir Quarzsand 0-2 mm und Trasszement im Verhältnis von 1 bis 2 RT (Schaufeln) Quarzsand mit 1 RT (Schaufel) Trasszement zu mischen. Bei einer empfohlenen Fugenbreite von 10 mm ist der Bedarf ca. 20 l/m<sup>2</sup> Wandfläche. Bei gemörtelten Wänden werden keine Versetzklotze verwendet. Die richtige Lage bzw. der richtige Versatz der Steine ist daher laufend mittels Wasserwaage und Maßband zu kontrollieren. Vor Aufbringen des Mörtels die Kontaktflächen der Steine vor ev. anhaftendem Staub reinigen (z.B. mit einer Bürste) und ev. vornässen.

Das Zuschneiden der Tegula Mauersteine kann entweder mittels Steinspaltgerät, wie es zum Spalten von Pflastersteinen verwendet wird, mittels Steintrennsäge oder Trennscheibe erfolgen. Ein Steinspaltgerät können Sie von uns entleihen oder auch gerne unser Schnittservice in Anspruch nehmen. Preise finden Sie in der jeweils gültigen Preisliste oder rufen Sie uns an (Tel. 02635/701), wir beraten Sie gerne. Zum Schutz Ihrer Tegula Mauersteine vor Verschmutzungen, Ausblühungen, Zehnbildung etc. empfehlen wir die gründlich gereinigten Steine mit einer geeigneten Imprägnierung oder Versiegelung zu behandeln. Damit reduzieren Sie optische Veränderungen durch Umwelteinflüsse. Bei Fragen wenden Sie sich bitte an unseren Kundendienst (Tel. 02635/701).

Zum Versetzen von Tegula Mauersteinen beachten Sie bitte auch unsere Verarbeitungsanleitungen (siehe [www.steine.at/downloads](http://www.steine.at/downloads)).